

Modelos Bajo y Sobre Perfil

Bedliners Durables y Económicos

Vendedor #1 en el Mercado de Accesorios



Garantía: Limitada de Por Vida

1. Puede ser remplazado con el logo personalizado de su compañía
2. Protección en el riel frontal
3. Robustas esquinas frontales, patentadas
4. Espesores de pared uniformes
5. El piso anti-deslizante no acumula agua
6. Protección en la compuerta trasera
7. Insertos 2x4 que permiten separar en dos niveles la carga

Nueva

Protector Interior de Salpicaderas traseras



- Realza la belleza de su camioneta dándole una apariencia más terminada
- Protege contra daños con rocas, sal, escombros del camino y los elementos del clima



Partes del Chasis, Amortiguadores y Suspensión Expuestos



Cubre Todos los Artículos Detrás del Interior de la Salpicadera



Hecho en E.U.
www.ruggedliner.com

PARA MAS INFORMACION LLAME AL:
1-800-433-3604



Planta #1 — Fabricación (23,226 m²)
951 Aiken Rd. • Owosso, MI 48867



Productos



NUEVO
Cubierta Rígida de tres secciones



Cubierta de Vinil Plegable Premium



Cubierta con Broches



NUEVO
Cubierta de Vinil Plegable E-Series

1-800-433-3604

Tapetes de Hule para Camionetas

Tapetes de Hule Durables y Económicos

Características y Beneficios:

- Hecho en E.U. — No es importado
- Construido de Durable Hule Nyracord®.
- La superficie con textura proporciona un verdadero tapete antideslizante — reduce el movimiento de la carga
- Con resistencia superior a la abrasión no se rompe fácilmente
- Virtualmente Indestructible — Garantía Limitada de por Vida.
- Moldeado específicamente para cada modelo de camioneta.
- Extra grueso — un total de 3/8" proveen hasta un 50% más protección que otros tapetes de hule
- La cara inferior nudosa promueve aeración y desagüe para mantener la cama de la camioneta seca, ayuda a prevenir oxidación y moho.



Requiere Poco Ensamble

Cubierta Tonneau de Vinil con Broches


La Instalación es muy rápida.

1. Marco de ensamble.
2. Asegure el marco con las abrazaderas
3. Coloque los arcos donde se indica
4. Tensores para un fácil cerrado
5. Abroche la cubierta en su lugar

- Rápida instalación sin tener que taladrar
- No requiere de herramientas para reemplazar los broches
- Los tensores del marco se ajustan a las condiciones del clima
- Los arcos se ensamblan a presión fácilmente
- Mejora la apariencia y aumenta el kilometraje por litro de gasolina

Patente Pendiente

Garantía: Limitada de Por Vida



Exclusivo insertos metálicos ayudan a mantener el broche en su lugar

NUEVA



Plant #2 — Oficinas Generales, y Almacén de Recibo y Embarques (18,581 m²)
200 Universal Dr. • Owosso, MI 48867
989-725-8354 • Fax: 989-725-8409

Distribuidor Autorizado:

No se Requiere Ensamblar o Taladrar

Cubierta Tonneau Rígida de 3 Secciones

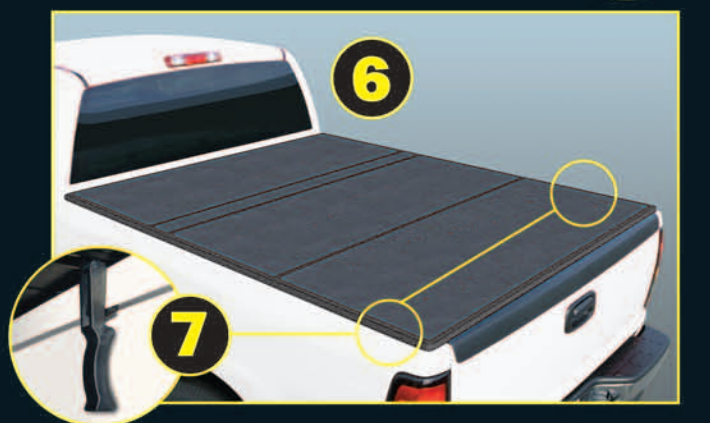
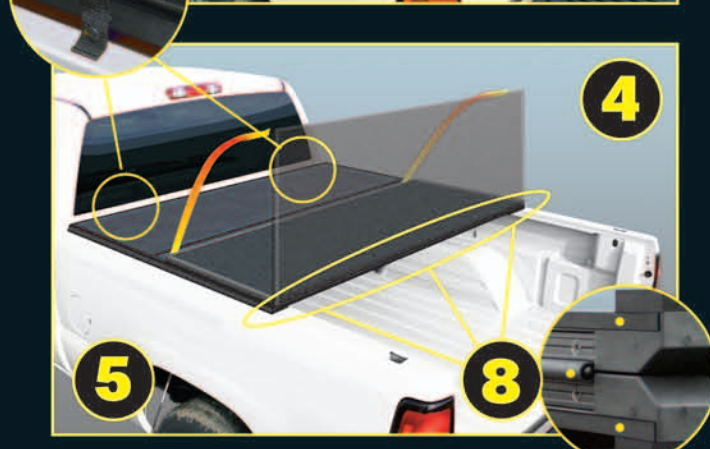
La instalación es sencilla, rápida y fácil

1. Coloque la cubierta sobre el frente de la caja de la camioneta
2. Asegure las abrazaderas frontales
3. Desabroche ambas correas para que la cubierta se pueda desdoblar
4. Desdoble la primera sección
5. Desdoble la segunda sección
6. La cubierta reposa plana
7. Asegure las abrazaderas con un ajuste apretado
8. Doble sello en la bisagra previene filtración de agua

- Fácil de instalar o desinstalar en menos de seis minutos
- Completamente ensamblado en la caja, no pierde componentes
- No se requieren herramientas
- Se puede manejar con la cubierta en posición abierta o cerrada
- La cerradura de la compuerta puede proporcionar mayor seguridad
- Mejora la apariencia y aumenta el kilometraje por litro de gasolina

Patente Pendiente

Garantía: Limitada por 3 Años



La cerradura de la compuerta puede proporcionar mayor seguridad



T en el frontal para almacenamiento de picaporte

T en el trasero para almacenamiento de picaporte

No se Requiere Ensamblar o Taladrar

Cubierta Tonneau de Vinil Plegable Premium

La instalación es sencilla rápida y fácil

1. Coloque la cubierta sobre el frente de la caja de la camioneta
2. Asegure las abrazaderas frontales
3. Conecte las correas de seguridad
4. Desconecte ambos clips para que la cubierta se pueda desdoblar.
5. Desdoble la primera sección
6. Desdoble la segunda sección
7. La cubierta reposa plana
8. Asegure las abrazaderas traseras con un ajuste apretado

- Fácil de instalar y desinstalar en menos de tres minutos
- Completamente ensamblada en la caja, no pierde componentes.
- No requiere de herramientas — Sistema de cerradura y pido patentado.
- Se puede manejar con la cubierta en posición abierta o cerrada
- La cerradura de la compuerta puede proporcionar mayor seguridad
- Mejora la apariencia y aumenta el kilometraje por litro de gasolina
- Correa de seguridad incluida

Patente No. 7,823,957

Garantía: Limitada de Por Vida



Cuatro abrazaderas rpidas apropiadamente colocadas para una fácil instalaci n.



Marco y Arcos Hechos de S lida Estructura

No se Requiere Ensamblar o Taladrar

Cubierta Tonneau de Vinil Plegable

Nueva

E - SERIES

La instalación es sencilla, rápida y fácil

1. Coloque la cubierta sobre el frente de la caja de la camioneta
2. Asegure las abrazaderas frontales
3. Desconecte ambos clips para que la cubierta se pueda desdoblar
4. Desdoble la primera sección
5. Desdoble la segunda sección
6. La cubierta reposa plana
7. Asegure las abrazaderas traseras con un ajuste apretado

- Fácil de instalar y desinstalar en menos de tres minutos
- Completamente ensamblada en la caja, no pierde componentes.
- No requiere de herramientas - Sistema de cerradura y pido
- Se puede manejar con la cubierta en posición abierta o cerrada.
- La cerradura de la compuerta puede proporcionar mayor seguridad
- Mejora la apariencia y aumenta el kilometraje por litro de gasolina

Patente No. 7,823,957

Garantía: Limitada de Por Vida



Estructura firme de Marco y Arcos